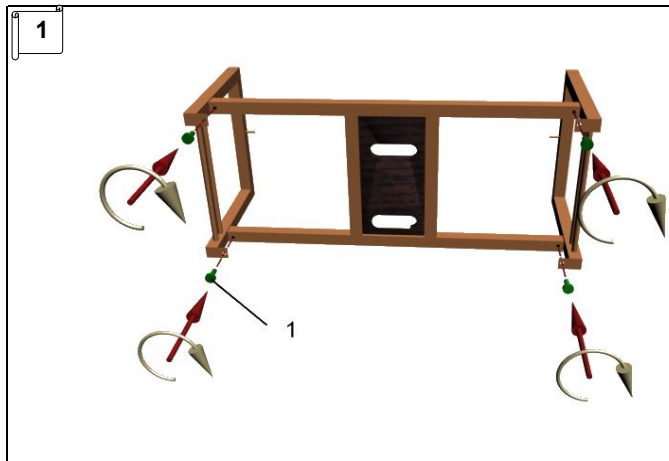
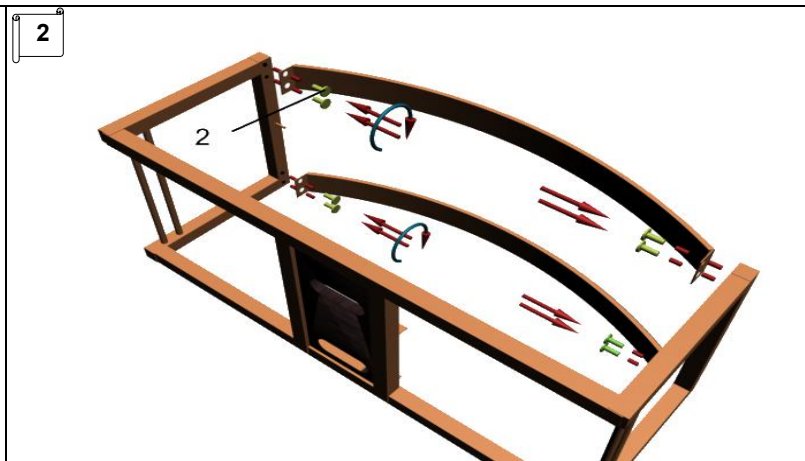


### Технические параметры

- Максимальная нагрузка на верхнее стекло - до 80кг.
- Максимальная нагрузка на нижние стекла - до 30кг.



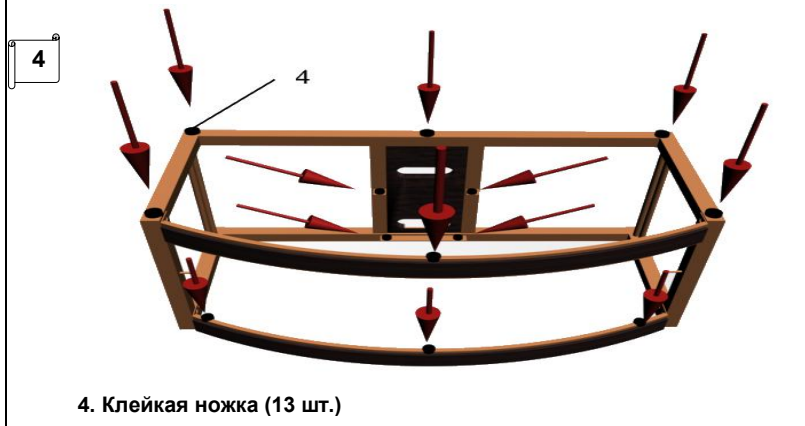
1. Винтпрессшайба М8х16 (4 шт.)  
Прекрутите винтпрессшайбу М8х16 как показано на рис.1



2. Винтпрессшайба 6х25 (8 шт.)  
Прекрутите винтпрессшайбу 6х25 как показано на рис.2



3. Регулируемая опора (4 шт.)  
Прекрутите регулируемые опоры в места показанные на рис.3



4. Клейкая ножка (13 шт.)  
Установите силиконовые опоры системы гашения вибрации в указанных местах.  
Установите стекла на свои места.

### Перечень используемой фурнитуры:

1. Винтпрессшайба М8х16 (4 шт.)
2. Винтпрессшайба 6х25 (8 шт.)
3. Регулируемая опора (4 шт.)
4. Клейкая ножка (13 шт.)

#### Примечания:

1. Рекомендовано собирать стойку с использованием уровня
2. При сборке используйте отвертку типа PZ4 во избежание повреждения шлица на винтпрессшайбах
3. Производитель оставляет за собой право вносить незначительные изменения в конструкцию, без дополнительного уведомления потребителя

#### Предупреждения

- Протирайте стекло средством для чистки стекол
- Не позволяйте детям залезать на стойку
- Не устанавливайте приборы слишком близко к краю стойки

